

Boletín de ejecución presupuestal Sector Cultura, Recreación y Deporte

Este boletín presenta el panorama de la ejecución presupuestal del Sector Cultura, Recreación y Deporte con corte al **31/03/2026**. El Sector está conformado por la Secretaría Distrital de Cultura, Recreación y Deporte (SDCRD), en su calidad de cabeza de sector; las entidades adscritas: el Instituto Distrital de Recreación y Deporte (IDRD), el Instituto Distrital de las Artes (IDARTES), el Instituto Distrital de Patrimonio Cultural (IDPC), la Orquesta Filarmónica de Bogotá (OFB) y la Fundación Gilberto Alzate Avendaño (FUGA); así como la entidad vinculada Canal Capital (CANAL).

1. Ejecución presupuestal de la inversión del Sector respecto al Distrito

1.1. Ranking por porcentaje de compromisos de inversión:

Entidad	Apropiación	Compromisos	Porcentaje	Puesto
FUGA	\$ 37.013	\$ 27.013	73,0%	9
OFB	\$ 42.124	\$ 23.945	56,8%	19
IDPC	\$ 29.141	\$ 15.215	52,2%	23
IDARTES	\$ 217.023	\$ 108.663	50,1%	24
IDRD	\$ 498.513	\$ 215.689	43,3%	31
SDCRD	\$ 278.769	\$ 72.086	25,9%	41

Porcentaje de
compromisos total
general distrital:

40,0%

Fuente: Informe semanal de ejecución presupuestal de la inversión directa de la SDH con corte al **02/04/2026**. **Cálculos y diseño:** SDCRD-OAP. Cifras en millones de pesos. El semáforo de compromisos corresponde a la programación reportada por las entidades en el sistema Bogdata.

1.2. Ranking por porcentaje de giros de inversión:

Entidad	Apropiación	Giros	Porcentaje	Puesto
FUGA	\$ 37.013	\$ 20.094	54,3%	2
IDPC	\$ 29.141	\$ 3.294	11,3%	9
SDCRD	\$ 278.769	\$ 19.397	7,0%	22
IDARTES	\$ 217.023	\$ 13.674	6,3%	26
IDRD	\$ 498.513	\$ 31.054	6,2%	27
OFB	\$ 42.124	\$ 2.368	5,6%	33

Porcentaje de
giros total
general distrital:

14,3%

Fuente: Informe semanal de ejecución presupuestal de la inversión directa de la SDH con corte al **02/04/2026**. **Cálculos y diseño:** SDCRD-OAP. Cifras en millones de pesos. El semáforo de giros corresponde a la programación del PAC reportada por las entidades a la Tesorería Distrital.

2. Ejecución presupuestal de los gastos de la vigencia del Sector

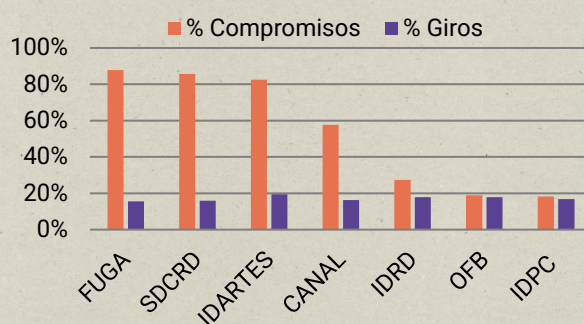
2.1. Ejecución de los gastos del Sector:

Entidad	Apropiación	Compromisos		Giros	
SDCRD	\$ 318.687	\$ 106.232	33%	\$ 25.731	8%
IDRD	\$ 552.908	\$ 230.158	42%	\$ 36.389	7%
IDARTES	\$ 239.924	\$ 127.573	53%	\$ 18.047	8%
IDPC	\$ 47.360	\$ 18.534	39%	\$ 5.936	13%
OFB	\$ 84.524	\$ 31.951	38%	\$ 9.951	12%
FUGA	\$ 45.728	\$ 34.670	76%	\$ 21.447	47%
CANAL	\$ 59.323	\$ 33.768	57%	\$ 7.433	13%
Sector	\$ 1.348.453	\$ 582.887	43%	\$ 124.935	9%

Fuente: Bogdata. Cálculos y diseño: SDCRD-OAP. Cifras en millones de pesos.

2.1. Ejecución de los gastos de funcionamiento:

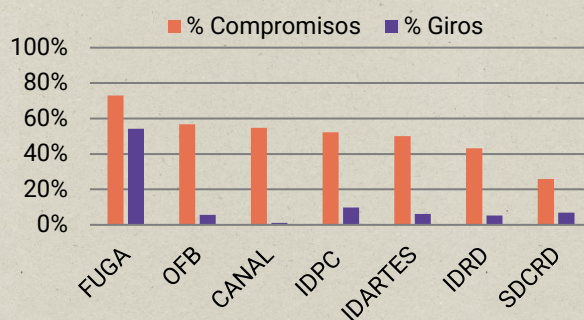
Entidad	Apropiación	Compromisos		Giros	
FUGA	\$ 8.715	\$ 7.657	88%	\$ 1.353	16%
SDCRD	\$ 39.918	\$ 34.233	86%	\$ 6.335	16%
IDARTES	\$ 22.901	\$ 18.911	83%	\$ 4.463	19%
CANAL	\$ 44.734	\$ 25.791	58%	\$ 7.279	16%
IDRD	\$ 54.394	\$ 14.841	27%	\$ 9.752	18%
OFB	\$ 42.400	\$ 8.006	19%	\$ 7.583	18%
IDPC	\$ 18.219	\$ 3.319	18%	\$ 3.062	17%
Sector	\$ 231.282	\$ 112.758	49%	\$ 39.827	17%



Fuente: Bogdata. Cálculos y diseño: SDCRD-OAP. Cifras en millones de pesos. * Se incluyen los gastos de funcionamiento y de operación

2.2. Ejecución de los gastos de inversión:

Entidad	Apropiación	Compromisos		Giros	
FUGA	\$ 37.013	\$ 27.013	73%	\$ 20.094	54%
OFB	\$ 42.124	\$ 23.945	57%	\$ 2.368	6%
CANAL	\$ 14.588	\$ 7.977	55%	\$ 154	1%
IDPC	\$ 29.141	\$ 15.215	52%	\$ 2.874	10%
IDARTES	\$ 217.023	\$ 108.663	50%	\$ 13.584	6%
IDRD	\$ 498.513	\$ 215.317	43%	\$ 26.637	5%
SDCRD	\$ 278.769	\$ 72.000	26%	\$ 19.397	7%
Sector	\$ 1.117.171	\$ 470.129	42%	\$ 85.107	8%



Fuente: Bogdata. Cálculos y diseño: SDCRD-OAP. Cifras en millones de pesos.

3. Ejecución presupuestal de la inversión directa por entidad

3.1. SDCRD:

No.	Proyecto de inversión	Apropiación	Compromisos		Giros	
1	8036 - Fortalecimiento Institucional para una gobernanza pública confiable en Bogotá D.C.	\$ 13.424	\$ 10.534	78%	\$ 1.287	10%
2	7959 - Fortalecimiento de la sostenibilidad económica del sector cultural y creativo, a través de la implementación de programas que permitan aumentar crecimiento y competitividad, en Bogotá D.C.	\$ 10.026	\$ 5.821	58%	\$ 438	4%
3	8027 - Fortalecimiento de la gobernanza territorial, la participación incidente y la atención diferenciada de los grupos étnicos, etarios y sectores sociales desde las prácticas culturales en Bogotá D.C.	\$ 12.469	\$ 4.802	39%	\$ 543	4%
4	7991 - Innovación y cambio cultural para la transformación de comportamientos que promuevan el orgullo por la ciudad de Bogotá D.C.	\$ 17.482	\$ 6.669	38%	\$ 681	4%
5	7970 - Fortalecimiento del acceso a la cultura escrita de los habitantes de Bogotá D.C.	\$ 54.998	\$ 19.857	36%	\$ 9.803	18%
6	7893 - Formación artística, cultural y deportiva a lo largo de la vida en Bogotá D.C.	\$ 3.100	\$ 971	31%	\$ 121	4%
7	7957 - Fortalecimiento de prácticas y transformaciones culturales, patrimoniales, urbanas y sociales para el bienestar integral de Bogotá D.C.	\$ 16.578	\$ 3.999	24%	\$ 583	4%
8	7965 - Fortalecimiento del fomento para el desarrollo de procesos culturales sostenibles en Bogotá D.C.	\$ 42.054	\$ 7.858	19%	\$ 1.803	4%
9	7929 - Fortalecimiento de alianzas estratégicas a nivel bilateral y multilateral para el posicionamiento de la ciudad como referente cultural y recreodeportivo en escenarios internacionales en Bogotá D.C.	\$ 37.031	\$ 5.254	14%	\$ 3.397	9%
10	7990 - Asistencia técnica para el desarrollo de infraestructuras culturales sostenibles en el Distrito Capital Bogotá D.C.	\$ 71.606	\$ 6.233	9%	\$ 740	1%
Total inversión SDCRD		\$ 278.769	\$ 72.000	26%	\$ 19.397	7%

Fuente: Bogdata. Cálculos y diseño: SDCRD-OAP. Cifras en millones de pesos.

3.2. IDR:

No.	Proyecto de inversión	Apropiación	Compromisos		Giros	
1	8168 - Fortalecimiento de la gestión recreodeportiva, la participación incidente y la construcción de comunidad desde los barrios en Bogotá D.C.	\$ 4.500	\$ 2.989	66%	\$ 305	7%
2	8154 - Implementación de los programas de Bogotá Deportiva desde la iniciación hasta el rendimiento en Bogotá D.C.	\$ 63.668	\$ 39.344	62%	\$ 8.479	13%
3	8162 - Administración de parques y escenarios confiables y seguros para promover el encuentro y apropiación del espacio público de Bogotá D.C.	\$ 190.803	\$ 116.205	61%	\$ 11.485	6%
4	8165 - Fortalecimiento de la capacidad institucional para una gestión pública, eficiente y oportuna en Bogotá D.C.	\$ 14.434	\$ 8.615	60%	\$ 1.688	12%
5	8167 - Fortalecimiento de la economía del deporte y la recreación en Bogotá D.C.	\$ 1.770	\$ 948	54%	\$ 119	7%
6	8159 - Formación integral de la primera infancia, infancia, adolescencia y juventud a través de procesos de exploración, apropiación e iniciación mediante el juego y el deporte en Bogotá D.C.	\$ 22.745	\$ 11.595	51%	\$ 768	3%
7	8155 - Desarrollo de programas recreativos y de actividad física en Bogotá D.C.	\$ 52.344	\$ 26.192	50%	\$ 1.660	3%

No.	Proyecto de inversión	Apropiación	Compromisos		Giros	
8	8169 - Construcción y adecuación de parques y escenarios recreodeportivos para el encuentro y disfrute de los habitantes de Bogotá D.C.	\$ 148.249	\$ 9.428	6%	\$ 2.133	1%
Total inversión IDRD		\$ 498.513	\$ 215.317	43%	\$ 26.637	5%

Fuente: Bogdata. Cálculos y diseño: SDCRD-OAP. Cifras en millones de pesos.

3.3. IDARTES:

No.	Proyecto de inversión	Apropiación	Compromisos		Giros	
1	7997 - Generación de contenidos digitales de experiencias y formación artística para la apropiación en Bogotá D.C.	\$ 727	\$ 693	95%	\$ 87	12%
2	8006 - Fortalecimiento de la infraestructura tecnológica, comunicativa y la gestión institucional para la cualificación de capacidades y mejoramiento de los servicios dirigidos a la ciudadanía en Bogotá D.C.	\$ 27.571	\$ 24.112	87%	\$ 1.990	7%
3	8028 - Implementación de procesos de formación artística con las comunidades en Bogotá D.C.	\$ 42.050	\$ 35.102	83%	\$ 3.430	8%
4	7962 - Consolidación de procesos desde las artes que aporten al desarrollo integral de la primera infancia en Bogotá D.C.	\$ 9.900	\$ 7.824	79%	\$ 606	6%
5	8050 - Implementación de prácticas artísticas y creativas para la promoción del bienestar y la innovación social en Bogotá D.C.	\$ 4.654	\$ 2.635	57%	\$ 164	4%
6	8024 - Fortalecimiento y posicionamiento del sector artístico mediante la promoción del conocimiento y la internacionalización cultural en Bogotá D.C.	\$ 1.447	\$ 783	54%	\$ 92	6%
7	8077 - Fortalecimiento de las prácticas artísticas en el espacio público, para promover la convivencia, apropiación ciudadana y la generación de confianza en Bogotá D.C.	\$ 42.809	\$ 17.555	41%	\$ 1.762	4%
8	8068 - Implementación del ecosistema sostenible para las artes en Bogotá D.C.	\$ 1.306	\$ 498	38%	\$ 54	4%
9	8058 - Adecuación, mantenimiento y modernización de los equipamientos culturales a cargo del IDARTES en Bogotá D.C.	\$ 9.980	\$ 3.595	36%	\$ 234	2%
10	8002 - Consolidación de la red de escenarios culturales en Bogotá D.C.	\$ 46.958	\$ 13.449	29%	\$ 4.908	10%
11	7979 - Consolidación de procesos creativos, innovadores, incluyentes, participativos y de transformación social a través del fomento a las prácticas artísticas en Bogotá D.C.	\$ 29.621	\$ 2.418	8%	\$ 259	1%
Total inversión IDARTES		\$ 217.023	\$ 108.663	50%	\$ 13.584	6%

Fuente: Bogdata. Cálculos y diseño: SDCRD-OAP. Cifras en millones de pesos.

3.4. IDPC:

No.	Proyecto de inversión	Apropiación	Compromisos		Giros	
1	8161 - Mejoramiento de la capacidad institucional para la atención de trámites y servicios orientados a la intervención, protección y conservación del patrimonio cultural material de Bogotá D.C.	\$ 2.707	\$ 2.606	96%	\$ 229	8%
2	8171 - Implementación de procesos de valoración para el inventario del patrimonio cultural material en Bogotá D.C.	\$ 500	\$ 457	91%	\$ 37	7%
3	8151 - Desarrollo de procesos pedagógicos en patrimonio cultural con niños, niñas, adolescentes, jóvenes y otros actores en Bogotá D.C.	\$ 453	\$ 315	70%	\$ 28	6%
4	7989 - Fortalecimiento de la eficiencia administrativa del Instituto Distrital de Patrimonio Cultural de Bogotá D.C.	\$ 7.466	\$ 4.690	63%	\$ 1.656	22%
5	8144 - Desarrollo de procesos de valoración, identificación, documentación y registro de prácticas y manifestaciones del patrimonio vivo en Bogotá D.C.	\$ 133	\$ 72	54%	\$ 12	9%
6	7963 - Desarrollo de instrumentos de planeación y gestión territorial asociados a los patrimonios de Bogotá D.C.	\$ 2.894	\$ 1.544	53%	\$ 192	7%

No.	Proyecto de inversión	Apropiación	Compromisos		Giros	
7	8150 - Consolidación de estrategias y mecanismos que aporten al reconocimiento, divulgación y apropiación de los patrimonios a nivel territorial y poblacional en Bogotá D.C.	\$ 5.377	\$ 2.772	52%	\$ 403	7%
8	8136 - Desarrollo de acciones para la gestión del patrimonio arqueológico de Bogotá D.C.	\$ 952	\$ 428	45%	\$ 71	7%
9	8152 - Desarrollo de acciones de intervención para la protección y conservación de los valores del paisaje histórico, urbano y rural de los espacios patrimoniales de Bogotá D.C.	\$ 8.660	\$ 2.330	27%	\$ 245	3%
Total inversión IDPC		\$ 29.141	\$ 15.215	52%	\$ 2.874	10%

Fuente: Bogdata. Cálculos y diseño: SDCRD-OAP. Cifras en millones de pesos.

3.5. OFB:

No.	Proyecto de inversión	Apropiación	Compromisos		Giros	
1	8135 - Consolidación Programa de Formación Musical "Vamos a la Filarmónica" Bogotá D.C.	\$ 21.906	\$ 19.266	88%	\$ 1.849	8%
2	8139 - Fortalecimiento capacidad administrativa y de la gestión institucional de la OFB Bogotá D.C.	\$ 2.899	\$ 1.638	57%	\$ 215	7%
3	8128 - Fortalecimiento Ciudad Creativa de la Música Bogotá D.C.	\$ 14.907	\$ 2.812	19%	\$ 271	2%
4	8137 - Implementación programa de fomento de la Orquesta Filarmónica Bogotá D.C.	\$ 2.153	\$ 223	10%	\$ 26	1%
5	8142 - Mantenimiento equipamientos culturales de la OFB Bogotá D.C.	\$ 259	\$ 6	2%	\$ 6	2%
Total inversión OFB		\$ 42.124	\$ 23.945	57%	\$ 2.368	6%

Fuente: Bogdata. Cálculos y diseño: SDCRD-OAP. Cifras en millones de pesos.

3.6. FUGA:

No.	Proyecto de inversión	Apropiación	Compromisos		Giros	
1	7922 - Consolidación del Distrito Creativo en el Bronx para la revitalización del centro de la ciudad Bogotá D.C.	\$ 19.721	\$ 19.137	97%	\$ 18.693	95%
2	7921 - Fortalecimiento institucional de la FUGA Bogotá D.C.	\$ 3.405	\$ 2.689	79%	\$ 340	10%
3	7925 - Fortalecimiento de espacios de transformación cultural, memoria, valoración social y participación incidente en el centro de la ciudad Bogotá D.C.	\$ 2.290	\$ 1.271	55%	\$ 155	7%
4	7923 - Mantenimiento de los equipamientos de la FUGA para la circulación artística en el centro de Bogotá D.C.	\$ 734	\$ 387	53%	\$ 34	5%
5	7926 - Fortalecimiento del ecosistema artístico y cultural en el centro de Bogotá D.C.	\$ 6.331	\$ 2.674	42%	\$ 774	12%
6	7924 - Consolidación del ecosistema de la economía cultural y creativa del centro de Bogotá D.C.	\$ 4.532	\$ 856	19%	\$ 98	2%
Total inversión FUGA		\$ 37.013	\$ 27.013	73%	\$ 20.094	54%

Fuente: Bogdata. Cálculos y diseño: SDCRD-OAP. Cifras en millones de pesos.

3.7. CANAL:

No.	Proyecto de inversión	Apropiación	Compromisos		Giros	
1	0101 - Incremento de capacidad instalada para la producción y circulación masiva de contenidos audiovisuales y digitales en el Canal público de Bogotá D.C.	\$ 14.588	\$ 7.977	55%	\$ 154	1%
Total inversión CANAL		\$ 14.588	\$ 7.977	55%	\$ 154	1%

Fuente: Bogdata. Cálculos y diseño: SDCRD-OAP. Cifras en millones de pesos.

4. Ejecución de las reservas presupuestales

4.1. Ejecución de las reservas presupuestales de los gastos del Sector:

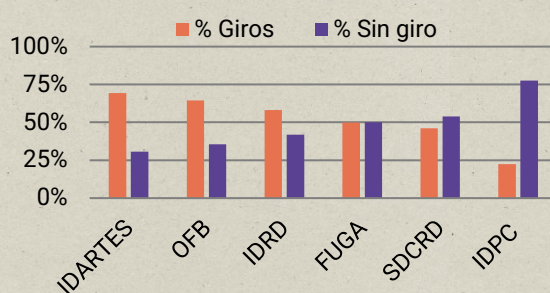
Entidad	Constituida	Definitiva	Giros		Sin giro	
SDCRD	\$ 50.789	\$ 50.783	\$ 25.113	49%	\$ 25.670	51%
IDRD	\$ 156.200	\$ 155.964	\$ 69.270	44%	\$ 86.694	56%
IDARTES	\$ 29.728	\$ 29.693	\$ 14.872	50%	\$ 14.821	50%
IDPC	\$ 5.576	\$ 5.516	\$ 2.847	52%	\$ 2.669	48%
OFB	\$ 5.463	\$ 5.444	\$ 2.320	43%	\$ 3.124	57%
FUGA	\$ 6.247	\$ 6.243	\$ 4.547	73%	\$ 1.696	27%
Sector	\$ 254.002	\$ 253.642	\$ 118.969	47%	\$ 134.673	53%

Fuente: Bogdata. Cálculos y diseño: SDCRD-OAP. Cifras en millones de pesos.

4.2. Ejecución de las reservas presupuestales de los gastos de funcionamiento:

Entidad	Constituida	Definitiva	Giros		Sin giro	
IDARTES	\$ 180	\$ 180	\$ 125	69%	\$ 55	31%
OFB	\$ 472	\$ 472	\$ 304	64%	\$ 168	36%
IDRD	\$ 2.627	\$ 2.627	\$ 1.527	58%	\$ 1.100	42%
FUGA	\$ 329	\$ 329	\$ 164	50%	\$ 165	50%
SDCRD	\$ 1.084	\$ 1.084	\$ 500	46%	\$ 584	54%
IDPC	\$ 526	\$ 520	\$ 116	22%	\$ 403	78%
Sector	\$ 5.218	\$ 5.211	\$ 2.736	53%	\$ 2.475	47%

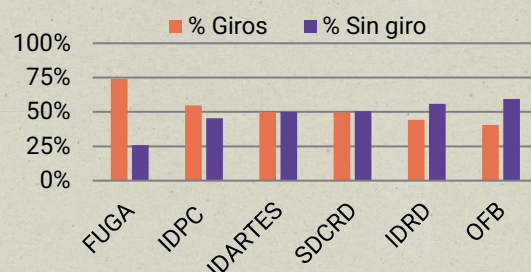
Fuente: Bogdata. Cálculos y diseño: SDCRD-OAP. Cifras en millones de pesos.



4.3. Ejecución de las reservas presupuestales de los gastos de inversión:

Entidad	Constituida	Definitiva	Giros		Sin giro	
FUGA	\$ 5.918	\$ 5.914	\$ 4.383	74%	\$ 1.531	26%
IDPC	\$ 5.050	\$ 4.996	\$ 2.731	55%	\$ 2.265	45%
IDARTES	\$ 29.548	\$ 29.513	\$ 14.747	50%	\$ 14.766	50%
SDCRD	\$ 49.704	\$ 49.699	\$ 24.613	50%	\$ 25.085	50%
IDRD	\$ 153.573	\$ 153.337	\$ 67.743	44%	\$ 85.594	56%
OFB	\$ 4.991	\$ 4.972	\$ 2.016	41%	\$ 2.956	59%
Sector	\$ 248.784	\$ 248.431	\$ 116.233	47%	\$ 132.197	53%

Fuente: Bogdata. Cálculos y diseño: SDCRD-OAP. Cifras en millones de pesos.



5. Ejecución de las reservas presupuestales de inversión por entidad

5.1. SDCRD:

No.	Proyecto de inversión	Constituida	Definitiva	Giros	
1	8036 - Fortalecimiento Institucional para una gobernanza pública confiable en Bogotá D.C.	\$ 491	\$ 487	\$ 473	97%
2	7929 - Fortalecimiento de alianzas estratégicas a nivel bilateral y multilateral para el posicionamiento de la ciudad como referente cultural y recreodeportivo en escenarios internacionales en Bogotá D.C.	\$ 5.250	\$ 5.250	\$ 4.482	85%
3	8027 - Fortalecimiento de la gobernanza territorial, la participación incidente y la atención diferenciada de los grupos étnicos, etarios y sectores sociales desde las prácticas culturales en Bogotá D.C.	\$ 1.904	\$ 1.904	\$ 1.433	75%
4	7991 - Innovación y cambio cultural para la transformación de comportamientos que promuevan el orgullo por la ciudad de Bogotá D.C.	\$ 7.217	\$ 7.217	\$ 4.671	65%
5	7965 - Fortalecimiento del fomento para el desarrollo de procesos culturales sostenibles en Bogotá D.C.	\$ 7.026	\$ 7.026	\$ 4.522	64%
6	7970 - Fortalecimiento del acceso a la cultura escrita de los habitantes de Bogotá D.C.	\$ 4.108	\$ 4.108	\$ 2.419	59%
7	7957 - Fortalecimiento de prácticas y transformaciones culturales, patrimoniales, urbanas y sociales para el bienestar integral de Bogotá D.C.	\$ 2.537	\$ 2.537	\$ 960	38%
8	7959 - Fortalecimiento de la sostenibilidad económica del sector cultural y creativo, a través de la implementación de programas que permitan aumentar crecimiento y competitividad, en Bogotá D.C.	\$ 1.342	\$ 1.342	\$ 399	30%
9	7990 - Asistencia técnica para el desarrollo de infraestructuras culturales sostenibles en el Distrito Capital Bogotá D.C.	\$ 19.449	\$ 19.448	\$ 5.235	27%
10	7893 - Formación artística, cultural y deportiva a lo largo de la vida en Bogotá D.C.	\$ 379	\$ 379	\$ 19	5%
Total reservas presupuestales de inversión SDCRD		\$ 49.704	\$ 49.699	\$ 24.613	50%

Fuente: Bogdata. Cálculos y diseño: SDCRD-OAP. Cifras en millones de pesos.

5.2. IDR D:

No.	Proyecto de inversión	Constituida	Definitiva	Giros	
1	8167 - Fortalecimiento de la economía del deporte y la recreación en Bogotá D.C.	\$ 375	\$ 375	\$ 297	79%
2	8154 - Implementación de los programas de Bogotá Deportiva desde la iniciación hasta el rendimiento en Bogotá D.C.	\$ 12.208	\$ 12.065	\$ 7.288	60%
3	8155 - Desarrollo de programas recreativos y de actividad física en Bogotá D.C.	\$ 17.610	\$ 17.610	\$ 10.116	57%
4	8165 - Fortalecimiento de la capacidad institucional para una gestión pública, eficiente y oportuna en Bogotá D.C.	\$ 1.552	\$ 1.500	\$ 857	57%
5	8159 - Formación integral de la primera infancia, infancia, adolescencia y juventud a través de procesos de exploración, apropiación e iniciación mediante el juego y el deporte en Bogotá D.C.	\$ 5.862	\$ 5.824	\$ 3.222	55%
6	8162 - Administración de parques y escenarios confiables y seguros para promover el encuentro y apropiación del espacio público de Bogotá D.C.	\$ 76.349	\$ 76.347	\$ 35.469	46%
7	8168 - Fortalecimiento de la gestión recreodeportiva, la participación incidente y la construcción de comunidad desde los barrios en Bogotá D.C.	\$ 1.176	\$ 1.176	\$ 459	39%
8	8169 - Construcción y adecuación de parques y escenarios recreodeportivos para el encuentro y disfrute de los habitantes de Bogotá D.C.	\$ 38.441	\$ 38.441	\$ 10.034	26%
Total reservas presupuestales de inversión IDR D		\$ 153.573	\$ 153.337	\$ 67.743	44%

Fuente: Bogdata. Cálculos y diseño: SDCRD-OAP. Cifras en millones de pesos.

5.3. IDARTES:

No.	Proyecto de inversión	Constituida	Definitiva	Giros	
1	7997 - Generación de contenidos digitales de experiencias y formación artística para la apropiación en Bogotá D.C.	\$ 77	\$ 77	\$ 77	100%
2	8006 - Fortalecimiento de la infraestructura tecnológica, comunicativa y la gestión institucional para la cualificación de capacidades y mejoramiento de los servicios dirigidos a la ciudadanía en Bogotá D.C.	\$ 3.714	\$ 3.714	\$ 3.029	82%
3	8068 - Implementación del ecosistema sostenible para las artes en Bogotá D.C.	\$ 87	\$ 87	\$ 63	73%
4	7962 - Consolidación de procesos desde las artes que aporten al desarrollo integral de la primera infancia en Bogotá D.C.	\$ 558	\$ 558	\$ 386	69%
5	8024 - Fortalecimiento y posicionamiento del sector artístico mediante la promoción del conocimiento y la internacionalización cultural en Bogotá D.C.	\$ 401	\$ 401	\$ 270	67%
6	8028 - Implementación de procesos de formación artística con las comunidades en Bogotá D.C.	\$ 5.013	\$ 4.993	\$ 2.767	55%
7	8050 - Implementación de prácticas artísticas y creativas para la promoción del bienestar y la innovación social en Bogotá D.C.	\$ 2.603	\$ 2.603	\$ 1.433	55%
8	8077 - Fortalecimiento de las prácticas artísticas en el espacio público, para promover la convivencia, apropiación ciudadana y la generación de confianza en Bogotá D.C.	\$ 2.832	\$ 2.829	\$ 1.451	51%
9	8002 - Consolidación de la red de escenarios culturales en Bogotá D.C.	\$ 5.915	\$ 5.905	\$ 2.591	44%
10	8058 - Adecuación, mantenimiento y modernización de los equipamientos culturales a cargo del IDARTES en Bogotá D.C.	\$ 3.065	\$ 3.065	\$ 1.299	42%
11	7979 - Consolidación de procesos creativos, innovadores, incluyentes, participativos y de transformación social a través del fomento a las prácticas artísticas en Bogotá D.C.	\$ 5.282	\$ 5.281	\$ 1.382	26%
Total reservas presupuestales de inversión IDARTES		\$ 29.548	\$ 29.513	\$ 14.747	50%

Fuente: Bogdata. Cálculos y diseño: SDCRD-OAP. Cifras en millones de pesos.

5.4. IDPC:

No.	Proyecto de inversión	Constituida	Definitiva	Giros	
1	7963 - Desarrollo de instrumentos de planeación y gestión territorial asociados a los patrimonios de Bogotá D.C.	\$ 91	\$ 91	\$ 83	90%
2	8161 - Mejoramiento de la capacidad institucional para la atención de trámites y servicios orientados a la intervención, protección y conservación del patrimonio cultural material de Bogotá D.C.	\$ 826	\$ 826	\$ 679	82%
3	8151 - Desarrollo de procesos pedagógicos en patrimonio cultural con niños, niñas, adolescentes, jóvenes y otros actores en Bogotá D.C.	\$ 85	\$ 85	\$ 66	78%
4	8144 - Desarrollo de procesos de valoración, identificación, documentación y registro de prácticas y manifestaciones del patrimonio vivo en Bogotá D.C.	\$ 104	\$ 104	\$ 63	61%
5	8171 - Implementación de procesos de valoración para el inventario del patrimonio cultural material en Bogotá D.C.	\$ 234	\$ 234	\$ 141	60%
6	7989 - Fortalecimiento de la eficiencia administrativa del Instituto Distrital de Patrimonio Cultural de Bogotá D.C.	\$ 768	\$ 760	\$ 415	55%
7	8150 - Consolidación de estrategias y mecanismos que aporten al reconocimiento, divulgación y apropiación de los patrimonios a nivel territorial y poblacional en Bogotá D.C.	\$ 1.033	\$ 1.001	\$ 497	50%
8	8136 - Desarrollo de acciones para la gestión del patrimonio arqueológico de Bogotá D.C.	\$ 213	\$ 213	\$ 106	50%
9	8152 - Desarrollo de acciones de intervención para la protección y conservación de los valores del paisaje histórico, urbano y rural de los espacios patrimoniales de Bogotá D.C.	\$ 1.695	\$ 1.681	\$ 681	41%
Total reservas presupuestales de inversión IDPC		\$ 5.050	\$ 4.996	\$ 2.731	55%

Fuente: Bogdata. Cálculos y diseño: SDCRD-OAP. Cifras en millones de pesos.

5.5. OFB:

No.	Proyecto de inversión	Constituida	Definitiva	Giros	
1	8142 - Mantenimiento equipamientos culturales de la OFB Bogotá D.C.	\$ 88	\$ 88	\$ 60	68%
2	8128 - Fortalecimiento Ciudad Creativa de la Música Bogotá D.C.	\$ 1.842	\$ 1.822	\$ 828	45%
3	8135 - Consolidación Programa de Formación Musical "Vamos a la Filarmónica" Bogotá D.C.	\$ 2.556	\$ 2.556	\$ 954	37%
4	8139 - Fortalecimiento capacidad administrativa y de la gestión institucional de la OFB Bogotá D.C.	\$ 407	\$ 407	\$ 151	37%
5	8137 - Implementación programa de fomento de la Orquesta Filarmónica Bogotá D.C.	\$ 98	\$ 98	\$ 23	23%
Total reservas presupuestales de inversión OFB		\$ 4.991	\$ 4.972	\$ 2.016	41%

Fuente: Bogdata. Cálculos y diseño: SDCRD-OAP. Cifras en millones de pesos.

5.6. FUGA:

No.	Proyecto de inversión	Constituida	Definitiva	Giros	
1	7926 - Fortalecimiento del ecosistema artístico y cultural en el centro de Bogotá D.C.	\$ 622	\$ 622	\$ 570	92%
2	7923 - Mantenimiento de los equipamientos de la FUGA para la circulación artística en el centro de Bogotá D.C.	\$ 3.861	\$ 3.861	\$ 3.265	85%
3	7922 - Consolidación del Distrito Creativo en el Bronx para la revitalización del centro de la ciudad Bogotá D.C.	\$ 55	\$ 55	\$ 40	73%
4	7925 - Fortalecimiento de espacios de transformación cultural, memoria, valoración social y participación incidente en el centro de la ciudad Bogotá D.C.	\$ 376	\$ 376	\$ 222	59%
5	7921 - Fortalecimiento institucional de la FUGA Bogotá D.C.	\$ 169	\$ 169	\$ 88	52%
6	7924 - Consolidación del ecosistema de la economía cultural y creativa del centro de Bogotá D.C.	\$ 835	\$ 832	\$ 198	24%
Total reservas presupuestales de inversión FUGA		\$ 5.918	\$ 5.914	\$ 4.383	74%

Fuente: Bogdata. Cálculos y diseño: SDCRD-OAP. Cifras en millones de pesos.

Oficina Asesora de Planeación 2026

Elaboró: Jhon Vanegas